

Facts and Figures

ICTP in cifre

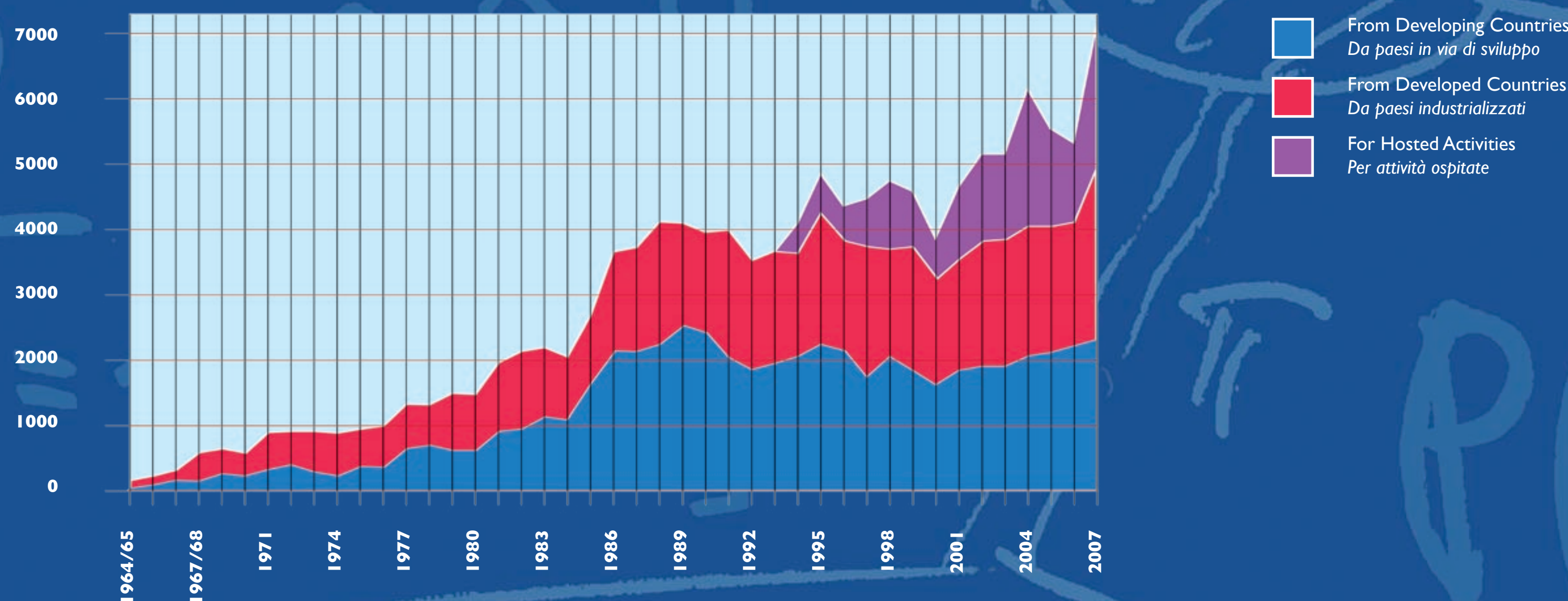
Where our visitors come from (1970-2007) / Provenienza degli scienziati (1970-2007)

Since its inception the Centre has received more than 100,000 visits from scientists representing 170 countries. About half of the scientists have come from the developing world. Developing countries with the highest number of visitors include: India, China, Brazil, Argentina and Egypt (in numerical order).

Dalla sua fondazione a oggi, il Centro ha accolto oltre 100.000 scienziati provenienti da 170 nazioni. Circa la metà di loro proviene dal Terzo Mondo. I paesi in via di sviluppo più rappresentati sono, nell'ordine: India, Cina, Brasile, Argentina ed Egitto.



Year by year scientific visits since 1964 / Visite scientifiche annuali dal 1964



In 1964, ICTP had 154 visitors from 40 countries. In 2007, it received some 7000 visitors from 126 countries: 5000 came to participate in ICTP-sponsored activities and some 2000 came to participate in activities organized by other institutions but hosted by ICTP.

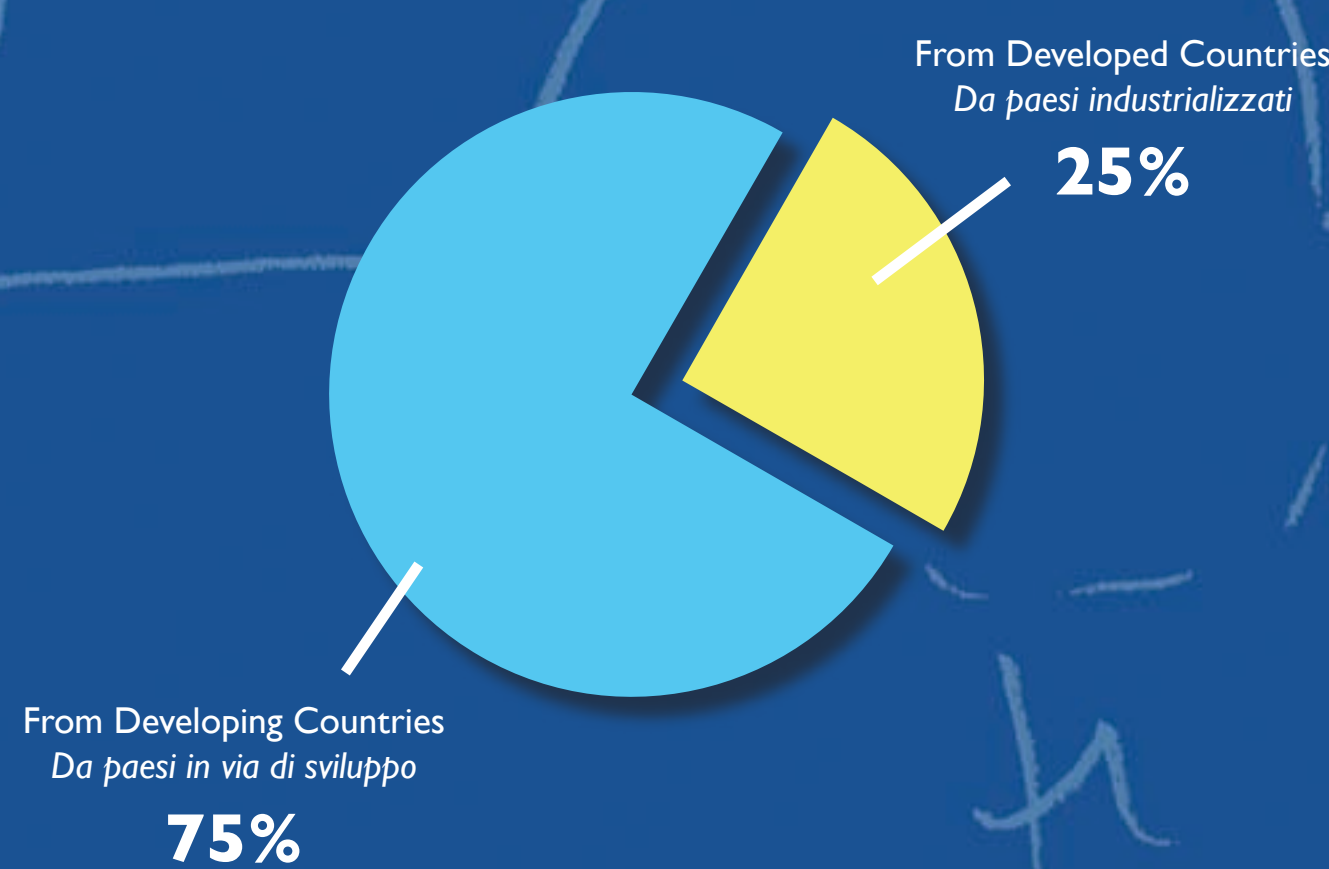
Nel 1964 l'ICTP aveva registrato la presenza di 154 scienziati di 40 paesi. Nel 2007, gli scienziati arrivati all'ICTP sono stati circa 7000, provenienti da 126 paesi: 5000 hanno partecipato alle attività dell'ICTP e quasi 2000 alle attività organizzate da altre istituzioni scientifiche e ospitate al Centro.

2007

Duration of visits / Durata delle visite

Developing world scientists spend more time per visit than developed world scientists. On average scientists from the developing world visit the Centre for 46 days each time. Scientists from the developed world spend 18 days. Consequently, the amount of time spent at the Centre by scientists from the developing world stands at 75% of the total.

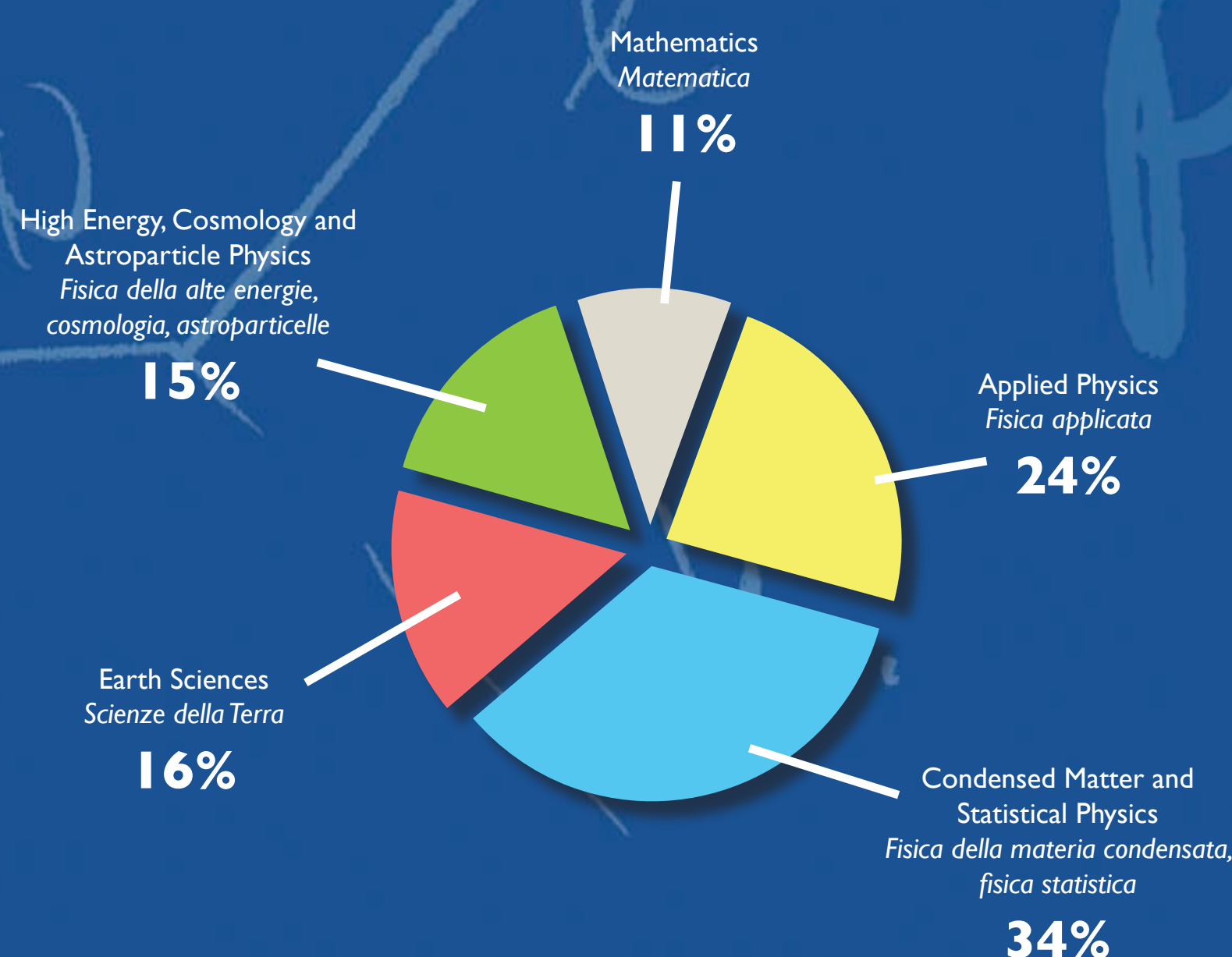
Gli scienziati provenienti dai paesi in via di sviluppo si fermano al Centro per periodi più lunghi rispetto a quelli dei paesi industrializzati: in media 46 giorni invece di 18. Di conseguenza, il tempo trascorso al Centro dagli scienziati del Terzo Mondo ammonta al 75% del totale.



Scientists at work: research and training activities / Ricerca e formazione: di che cosa si occupano i nostri scienziati

Research and training activities are carried out by staff scientists, consultants, long- and short-term visitors, post-doctoral fellows and ICTP associates. The following is a breakdown of the major fields of study.

Le attività dell'ICTP sono condotte dallo staff scientifico, dagli scienziati che si fermano al Centro per periodi variabili da alcuni giorni ad alcuni mesi, dai ricercatori post-dottorato e dagli Associati. Quella che segue è la ripartizione dei principali settori di ricerca dell'ICTP.



Gender statistics / Statistiche di genere

Over the past seven years, the number of women participating in ICTP activities has increased steadily and now stands at 22 percent.

Durante gli ultimi sette anni il numero delle donne che hanno preso parte alle attività dell'ICTP è aumentato in modo costante fino a raggiungere nel 2007 il 22% del totale.

